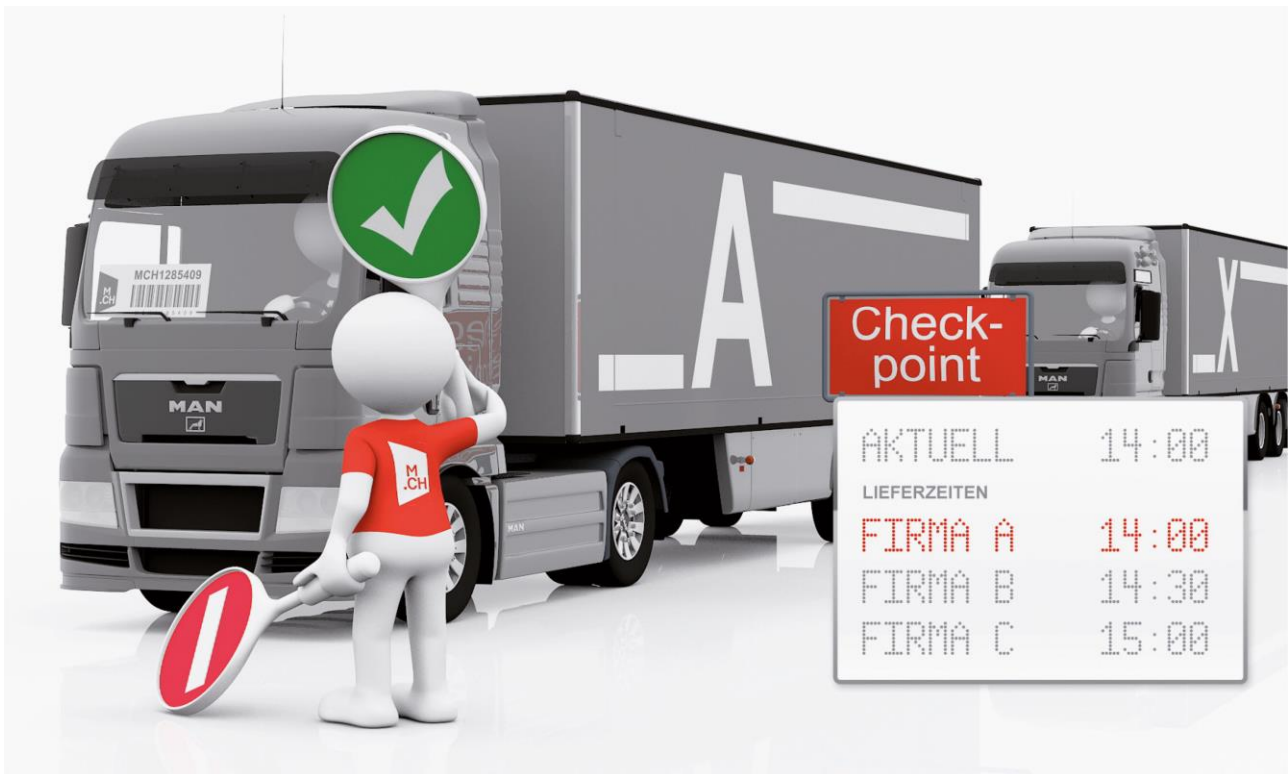


## MCH Logistikprozess



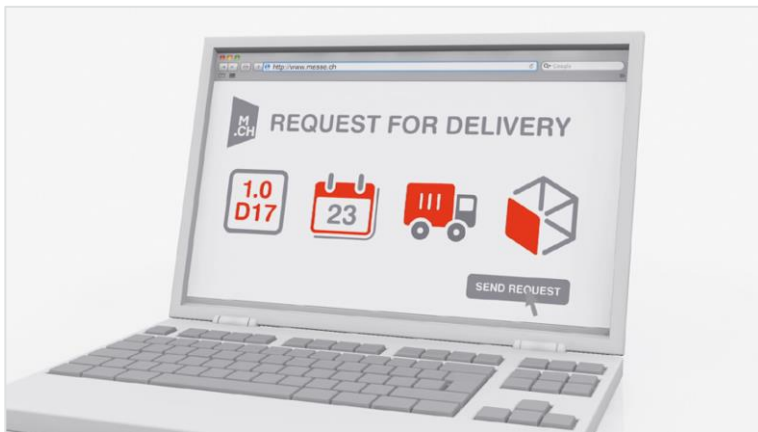
### Vorteile

- Erhöhte Geschwindigkeit bei Anlieferung, Entladung resp. Beladung und Abtransport
- Optimierter Verkehrs- und Warenfluss
- Vereinfachte Planung im Vorfeld
- Grosse Planungssicherheit
- Vorhandene, professionelle Ressourcen
- Schnellere Abrechnung

### Logistik Helpline

[helpline@messe.ch](mailto:helpline@messe.ch)  
T +41 58 206 34 11

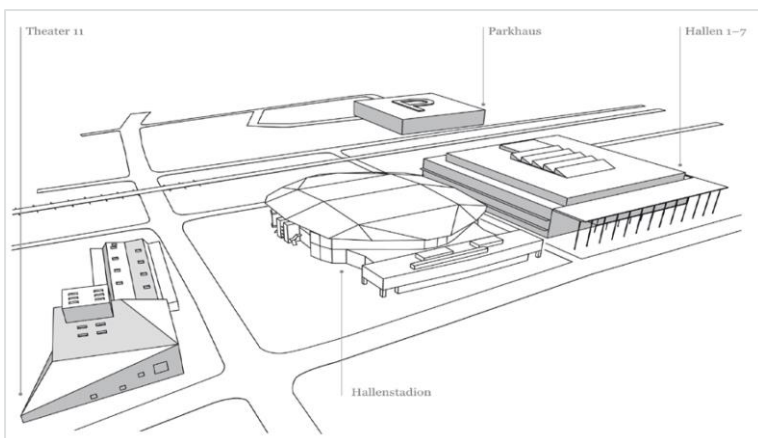
## Schritt 1: Anmeldung



Avisierung der Transporte via Web:  
[www.smartlog.messe.ch](http://www.smartlog.messe.ch) Ohne  
Anmeldeschein später keine Zufahrt



Transportbestätigungen  
(Anmeldescheine) sind direkt nach  
dem Buchen druckbar

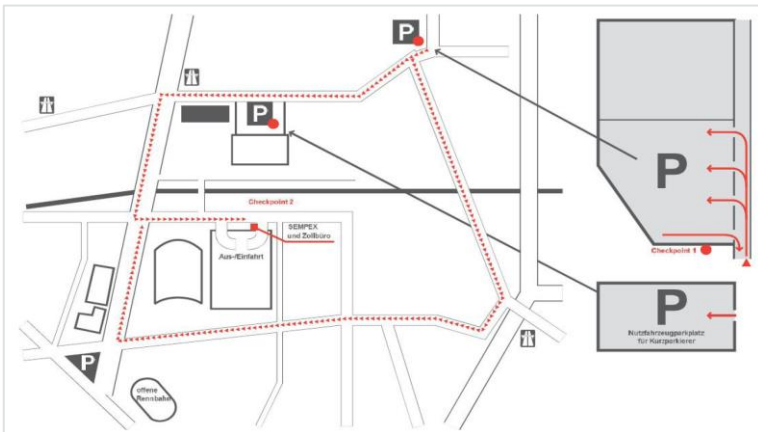


Anfahrt zum Checkpoint am  
genehmigten Tag

## Schritt 2: Checkpoint



## Schritt 3: Anlieferungszone



Ankunft auf der Anlieferzone auf MCH Messegelände



Entladung nur durch MCH-Personal (max. Umschlagsdauer in Abhängigkeit von der Fahrzeuggrösse)



Verfahren der Gebinde nur durch MCH-Personal direkt zum Stand